

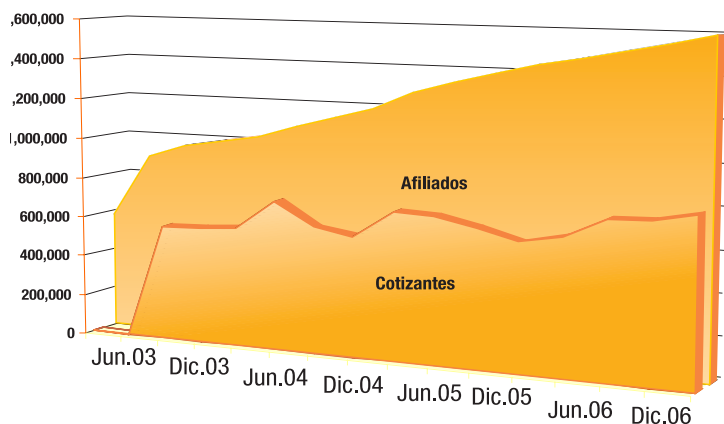


La Superintendencia de Pensiones de la República Dominicana Vela por ti, por tu futuro

Principales Resultados del Sistema Previsional al 2006 (1 de 2)

En esta entrega pasamos balance a un conjunto de los principales indicadores de nuestro Sistema de Pensiones. En efecto se presentan estadísticas esenciales que reflejan la positiva evolución que experimentamos a lo largo del año recién finalizado.

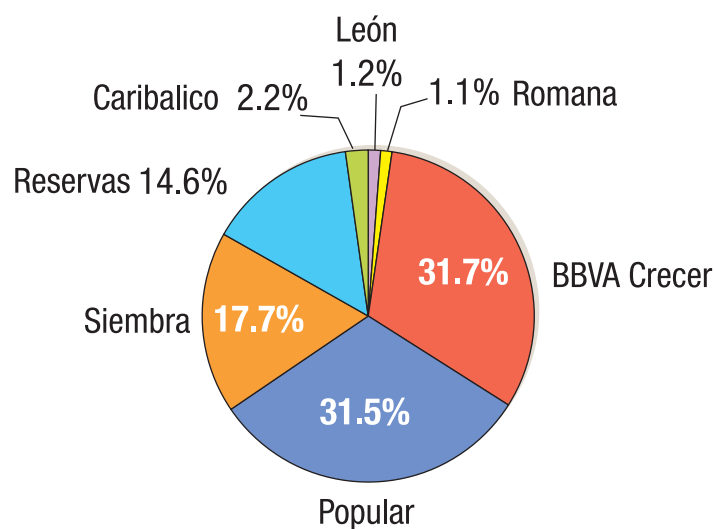
1. Evolución de Afiliados y Cotizantes



La población afiliada al Sistema Dominicano de Pensiones ascendió a 1,588,621 al 31 de diciembre de 2006, registrándose un incremento de 11.1% con respecto a diciembre 2005. Asimismo, el total de cotizantes se situó en 808,496 personas, reflejando un incremento de 29.0% en el número de cotizantes desde diciembre 2005. En cuanto a la participación de mercado, se observa que tres AFP concentran el 80.9% de los afiliados y cotizantes del mes de diciembre 2006.

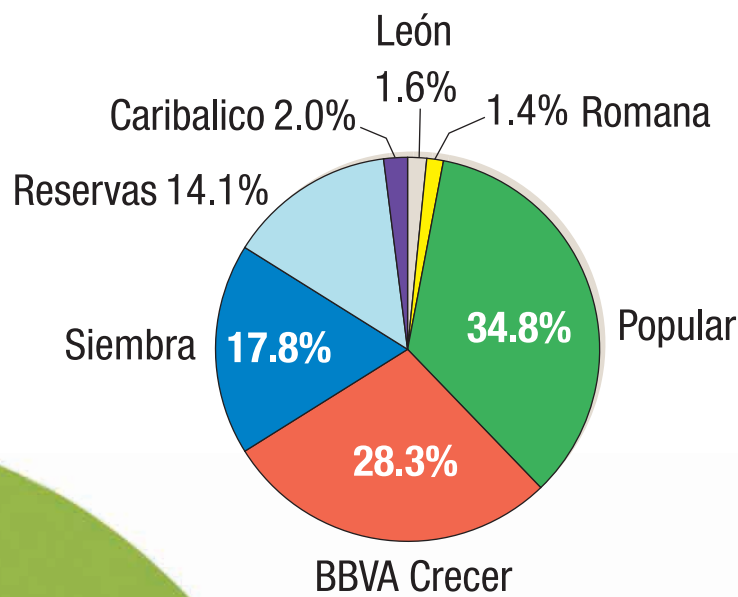
2. Distribución de Afiliados por AFP

Diciembre 2006



3. Distribución de Cotizantes por AFP

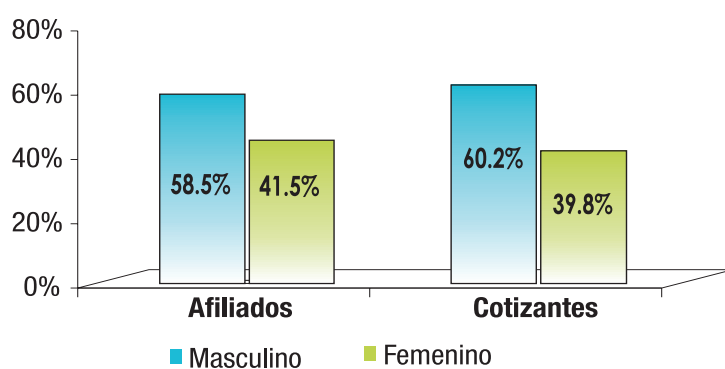
Diciembre 2006



Del universo de afiliados a diciembre de 2006, la población masculina supera a la femenina en 271,465 personas, con representaciones de un 58.5% y un 41.5% del total de afiliados, respectivamente. De los cotizantes del mes de diciembre de 2006, el 60.2% corresponde al género masculino y el 39.8% al femenino, reflejando resultados similares a la composición laboral por género en la República Dominicana, según información de la Encuesta de Fuerza de Trabajo preparada por el Banco Central.

4. Distribución de Afiliados y Cotizantes por Género

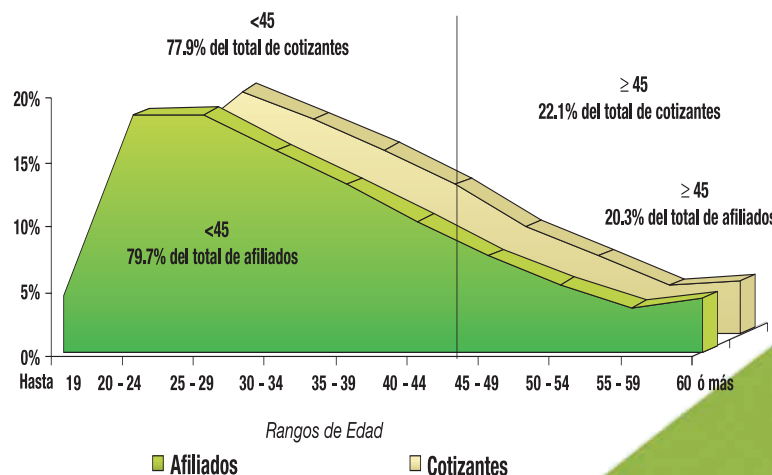
Diciembre 2006



De acuerdo con la distribución por edades, la población afiliada bajo el esquema de capitalización individual a diciembre 2006 con 44 años de edad o menos, representa el 79.4% del total, destacándose que en el tramo de edad de 25-29 años se concentra el mayor número de afiliados, con un 18.4% equivalente a 292,989 afiliados. La elevada población joven del sistema y, por consiguiente, su amplio horizonte de acumulación, favorece el otorgamiento de montos de pensión superiores al momento del retiro. Como era de esperarse, en la modalidad de reparto la mayor concentración de afiliados tiene más de 45 años de edad, representando un 57.3% del total, ascendente a 87,064. Para el total de afiliados y cotizantes del sistema (Capitalización Individual y Reparto), podemos ver en la Gráfica 5 que un 79.7% de los afiliados y un 77.9% de los cotizantes se encuentran en los grupos de edad hasta los 44 años, mientras que un 20.3% y un 22.1% de los afiliados y cotizantes, respectivamente, se encuentran en los grupos de edad superiores a los 45 años.

5. Distribución de Afiliados y Cotizantes por Edad

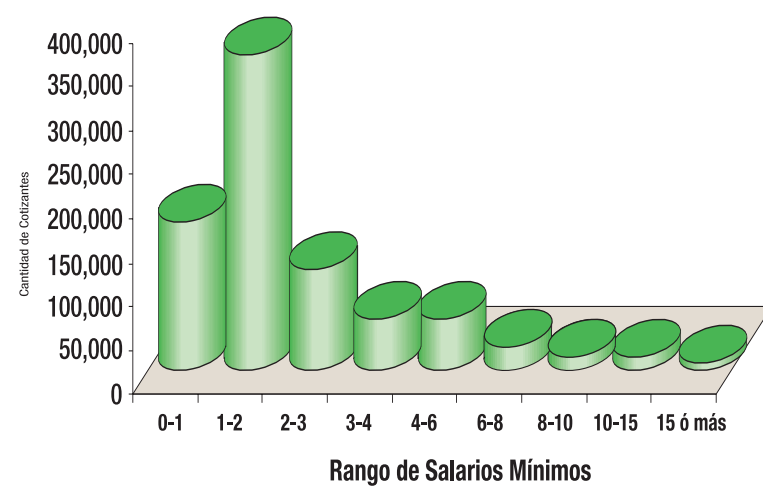
Diciembre 2006



En lo que respecta al nivel de ingreso de la población cotizante, el 65.0% percibe ingresos iguales o inferiores a dos salarios mínimos nacionales para fines de cotización (el salario mínimo cotizante para el Sistema de Pensiones a diciembre de 2006 fue de RD\$4,900.00). Asimismo, del total de cotizantes, el 78.8% devenga ingresos iguales o inferiores a tres salarios mínimos nacionales.

6. Distribución de Cotizantes por Salario

Diciembre 2006



◆ La fuente para la elaboración de las gráficas es UNIPAGO.

La próxima semana, en lo que será nuestra entrega No. 16, daremos continuidad a esta temática enfocándonos en otras variables fundamentales de nuestro Sistema, tales como Patrimonio de los Fondos de Pensiones, participación porcentual de mercado de las AFP por Patrimonio de los Fondos, evolución de la composición de la Cartera de Inversión de los Fondos de Pensiones, entre otros. Todo lo anterior como una secuencia de nuestra Página Institucional, pieza clave en el marco de nuestros planes educativos.

MISIÓN

Resguardar los derechos previsionales de los trabajadores y de la sociedad dominicana, mediante un equipo de profesionales eficaces, que apegados a elevados principios éticos y morales, así como eficientes mecanismos de supervisión y fiscalización, promueven el desarrollo sostenido del Sistema Dominicano de Pensiones.

VISIÓN

Ser una institución ejemplo de excelencia, trabajo en equipo y alta credibilidad, reconocida nacional e internacionalmente por buenas prácticas de supervisión y fiscalización.

VALORES

Integridad • Lealtad • Compromiso • Colaboración
Prudencia • Equidad • Excelencia

POLÍTICA DE CALIDAD

Nuestro compromiso es supervisar los entes del Sistema con la transparencia y rigurosidad que garanticen el fiel cumplimiento de la normativa de pensiones, así como ofrecer información previsional oportuna a los afiliados y beneficiarios, mediante la mejora continua de nuestros procesos y la especialización de nuestro personal.



Vela por tí, por tu futuro

Avenida México #30, Santo Domingo,
República Dominicana,
Teléfono: 809-688-0018

info@sipen.gov.do • www.sipen.gov.do